

GELEX ELECTRIC



HƯỚNG DẪN THAM DỰ ĐẠI HỘI ĐỒNG CỔ ĐÔNG NĂM 2022

Công ty Cổ phần Thiết bị điện GELEX


Công ty Cổ phần Thiết bị điện GELEX (GELEX ELECTRIC) xin gửi tới các Quý cổ đông/người đại diện theo ủy quyền của cổ đông (sau đây gọi chung là “Đại biểu”) Hướng dẫn đăng nhập, tham dự, biểu quyết và bầu cử trên Hệ thống tổ chức Đại hội đồng cổ đông trực tuyến và bỏ phiếu điện tử EzGSM được cung cấp bởi Công ty cổ phần Chứng khoán FPT như sau:

1. Đăng nhập vào hệ thống tổ chức Đại hội đồng cổ đông trực tuyến

Để tham dự cuộc họp Đại hội đồng cổ đông năm 2022 của Công ty Cổ phần Thiết bị điện GELEX, Đại biểu vui lòng truy cập vào website <https://ezgsm.fpts.com.vn> và đăng nhập vào hệ thống theo thông tin đã được gửi trong Thông báo mời họp đã được gửi cho Đại biểu.

HOTLINE: 19006446



Để sử dụng giao diện tiếng Anh, Đại biểu vui lòng nhấn vào biểu tượng  (biểu tượng góc trên cùng bên phải).

Để xem video hướng dẫn sử dụng, Đại biểu vui lòng nhấn “**Hướng dẫn sử dụng**” được đặt phía dưới nút “**Đăng nhập**”.


Trường hợp quên mật khẩu truy cập, Đại biểu nhấn “**Quên mật khẩu**”, nhập Tên đăng nhập và địa chỉ email (Email đã đăng ký với GELEX ELECTRIC – trường hợp chưa lưu ký cổ phiếu hoặc đã đăng ký tại Công ty chứng khoán nơi mở tài khoản lưu ký cổ phiếu GELEX ELECTRIC). Mật khẩu truy cập vào hệ thống sẽ được gửi đến Đại biểu thông qua địa chỉ email hợp lệ. Trường hợp Đại biểu chưa đăng ký địa chỉ email, vui lòng liên hệ trực tiếp đến Công ty để được hỗ trợ lấy lại thông tin đăng nhập.



Quay lại đăng nhập

2. Đổi mật khẩu

Công ty khuyến nghị Đại biểu khi nhận được thông tin đăng nhập, bao gồm tên đăng nhập và mật khẩu, nên truy cập vào hệ thống để tiến hành đổi mật khẩu đăng nhập để đảm bảo bảo mật thông tin.

[TRANG CHỦ](#)
[BIỂU QUYẾT - BẦU CỬ](#)
[ỦY QUYỀN](#)
[TÀI LIỆU ĐẠI HỘI](#)
[LIVESTREAM](#)
[LIÊN HỆ](#)
[ĐỔI MẬT KHẨU](#)


3. Đăng ký dự họp và Biểu quyết – Bầu cử trực tuyến

3.1. Đăng ký dự họp

Tại màn hình Trang chủ, Đại biểu kiểm tra thông tin cá nhân được hiển thị và tình trạng Đại hội. Đại biểu nhấn **ĐĂNG KÝ DỰ HỌP**, sau đó tích chọn “Đồng ý với các điều khoản trên” và nhấn nút “Xác nhận” để hoàn thành đăng ký dự họp trực tuyến.

XÁC NHẬN THAM DỰ ĐẠI HỘI ĐỒNG CỔ ĐÔNG TRỰC TUYẾN

- Đại biểu xác nhận tham dự tại bước này được tính là tham dự Đại hội họp lẻ
 - Đại biểu không được hủy xác nhận tham dự đại hội hoặc ủy quyền cho tổ chức cá nhân khác tham dự Đại hội.
- Đồng ý với các điều khoản trên

XÁC NHẬN

Sau khi ấn “Xác nhận”, hệ thống sẽ tự động gửi thông báo cho Đại biểu như sau:



Đăng ký dự họp trực tuyến thành công


OK

3.2. Biểu quyết – Bầu cử trực tuyến

Hệ thống bỏ phiếu điện tử sẽ được mở chính thức kể từ 09h00 ngày 08/04/2022 cho đến khi Ban Chủ tọa thông báo kết thúc nội dung biểu quyết hoặc kết thúc Đại hội tại cuộc họp diễn ra vào ngày 15/04/2022.

Đại biểu thực hiện tích chọn “**Biểu quyết – Bầu cử trực tuyến**” để tiến hành bỏ phiếu điện tử với các nội dung thuộc thẩm quyền thông qua của Đại hội đồng cổ đông.

LỰA CHỌN CÁC HÌNH THỨC DỰ HỌP



a. Biểu quyết thông qua các nội dung tại Đại hội

Tại Đại hội đồng cổ đông năm 2022 của GELEX ELECTRIC có **03 (ba) lần biểu quyết** theo nội dung chương trình Đại hội đã được gửi đến Quý Đại biểu và công bố trên website của Công ty, cụ thể:

❖ Biểu quyết lần 01

BIỂU QUYẾT LẦN THỨ 1						
Số lượng cổ phiếu đại diện : -----						
Tiêu đề nội dung	Nội dung	<input type="checkbox"/>	Tán Thành <input type="checkbox"/>	Không tán thành <input type="checkbox"/>	Không có ý kiến	
Nội dung 01	Thông qua Danh sách Ban Kiểm phiếu	<input type="checkbox"/>	<input type="checkbox"/>	<input type="checkbox"/>	<input type="checkbox"/>	
Nội dung 02	Thông qua Chương trình Đại hội đồng cổ đông thường niên năm 2022	<input type="checkbox"/>	<input type="checkbox"/>	<input type="checkbox"/>	<input type="checkbox"/>	
Nội dung 03	Thông qua Quy chế tổ chức Đại hội đồng cổ đông thường niên năm 2022	<input type="checkbox"/>	<input type="checkbox"/>	<input type="checkbox"/>	<input type="checkbox"/>	
Nội dung 04	Thông qua Quy chế bầu cử bổ sung TV HĐQT nhiệm kỳ 2020 -2025	<input type="checkbox"/>	<input type="checkbox"/>	<input type="checkbox"/>	<input type="checkbox"/>	
BIỂU QUYẾT					[Hướng dẫn biểu quyết]	

❖ Biểu quyết lần 02

BIỂU QUYẾT LẦN THỨ 2						
Số lượng cổ phiếu đại diện : -----						
Tiêu đề nội dung	Nội dung	<input type="checkbox"/>	Tán Thành <input type="checkbox"/>	Không tán thành <input type="checkbox"/>	Không có ý kiến	
Nội dung 01	Thông qua Báo cáo của Ban Tổng giám đốc	<input type="checkbox"/>	<input type="checkbox"/>	<input type="checkbox"/>	<input type="checkbox"/>	
Nội dung 02	Thông qua Báo cáo của Hội đồng quản trị	<input type="checkbox"/>	<input type="checkbox"/>	<input type="checkbox"/>	<input type="checkbox"/>	
Nội dung 03	Thông qua Báo cáo của Ban Kiểm soát	<input type="checkbox"/>	<input type="checkbox"/>	<input type="checkbox"/>	<input type="checkbox"/>	
Nội dung 04	Thông qua Báo cáo tài chính (năm, hợp nhất) đã được kiểm toán năm 2021	<input type="checkbox"/>	<input type="checkbox"/>	<input type="checkbox"/>	<input type="checkbox"/>	
Nội dung 05	Thông qua Phương án phân phối lợi nhuận năm 2021	<input type="checkbox"/>	<input type="checkbox"/>	<input type="checkbox"/>	<input type="checkbox"/>	
Nội dung 06	Thông qua Kế hoạch doanh thu, lợi nhuận và cổ tức năm 2022	<input type="checkbox"/>	<input type="checkbox"/>	<input type="checkbox"/>	<input type="checkbox"/>	
Nội dung 07	Thông qua Mức thu nhập, thù lao năm 2021 và kế hoạch thu nhập, thù lao năm 2022 của Hội đồng quản trị và Ban kiểm soát	<input type="checkbox"/>	<input type="checkbox"/>	<input type="checkbox"/>	<input type="checkbox"/>	

Nội dung 08	Thông qua Lựa chọn công ty kiểm toán độc lập cho năm tài chính 2022	<input type="checkbox"/>	<input type="checkbox"/>	<input type="checkbox"/>
Nội dung 09	Thông qua Phương án phát hành cổ phiếu để trả cổ tức năm 2021	<input type="checkbox"/>	<input type="checkbox"/>	<input type="checkbox"/>
Nội dung 10	Thông qua việc Thay đổi địa chỉ trụ sở chính của Công ty	<input type="checkbox"/>	<input type="checkbox"/>	<input type="checkbox"/>
Nội dung 11	Thông qua việc Sửa đổi, bổ sung các ngành nghề kinh doanh của Công ty	<input type="checkbox"/>	<input type="checkbox"/>	<input type="checkbox"/>
Nội dung 12	Thông qua việc Sửa đổi, bổ sung Điều lệ Công ty	<input type="checkbox"/>	<input type="checkbox"/>	<input type="checkbox"/>
Nội dung 13	Thông qua việc Sửa đổi, bổ sung Quy chế nội bộ về quản trị công ty	<input type="checkbox"/>	<input type="checkbox"/>	<input type="checkbox"/>
Nội dung 14	Thông qua việc Sửa đổi, bổ sung Quy chế hoạt động của Hội đồng quản trị	<input type="checkbox"/>	<input type="checkbox"/>	<input type="checkbox"/>
Nội dung 15	Thông qua việc Sửa đổi, bổ sung Quy chế hoạt động của Ban Kiểm soát	<input type="checkbox"/>	<input type="checkbox"/>	<input type="checkbox"/>
Nội dung 16	Thông qua Giao dịch với các bên có liên quan của Công ty năm 2022	<input type="checkbox"/>	<input type="checkbox"/>	<input type="checkbox"/>
Nội dung 17	Thông qua miễn nhiệm Thành viên HĐQT do có đơn từ nhiệm và bầu bổ sung TV.HQQT nhiệm kỳ 2020 – 2025	<input type="checkbox"/>	<input type="checkbox"/>	<input type="checkbox"/>
Nội dung 18	Chấp thuận cho cổ đông sáng lập tiếp tục tự do chuyển nhượng cổ phần	<input type="checkbox"/>	<input type="checkbox"/>	<input type="checkbox"/>
BIỂU QUYẾT				[Hướng dẫn biểu quyết]

❖ **Biểu quyết lần 03**

BIỂU QUYẾT LẦN THỨ 3						
Số lượng cổ phiếu đại diện : ----						
Tiêu đề nội dung	Nội dung	<input type="checkbox"/>	Tán Thành <input type="checkbox"/>	Không tán thành <input type="checkbox"/>	Không có ý kiến	
Nội dung 01	Thông qua Dự thảo Nghị quyết Đại hội đồng cổ đông thường niên năm 2022	<input type="checkbox"/>	<input type="checkbox"/>	<input type="checkbox"/>	<input type="checkbox"/>	
Nội dung 02	Thông qua Dự thảo Biên bản Đại hội đồng cổ đông thường niên năm 2022	<input type="checkbox"/>	<input type="checkbox"/>	<input type="checkbox"/>	<input type="checkbox"/>	

BIỂU QUYẾT

[Hướng dẫn biểu quyết]

Với các nội dung biểu quyết, Đại biểu tick chọn 1 trong 3 ô: **Tán thành, Không tán thành hoặc Không có ý kiến**, sau đó Quý vị thực hiện nhấn “**Biểu quyết**”, hệ thống sẽ ghi nhận và lưu lại kết quả biểu quyết.

Đại biểu đã biểu quyết các nội dung tại Đại hội, trước khi Chủ tọa thông báo kết thúc thời gian biểu quyết của nội dung đó, có thể thay đổi kết quả biểu quyết bằng cách nhấn nút

THAY ĐỔI BIỂU QUYẾT

sau đó nhấn “**Biểu quyết**” để hệ thống ghi nhận kết quả biểu mới.

b. Bầu cử bổ sung thành viên Hội đồng quản trị nhiệm kỳ 2020 – 2025

Tại Đại hội đồng cổ đông năm 2022 của GELEX ELECTRIC có **01 (lần) bầu cử** bổ sung thành viên Hội đồng quản trị nhiệm kỳ 2020 – 2025, nội dung chi tiết đã được gửi đến Quý Đại biểu và công bố trên website của Công ty, cụ thể:

BẦU BỔ SUNG 01 THÀNH VIÊN HĐQT CHO THỜI GIAN CÒN LẠI CỦA NHIỆM KỲ 2020 – 2025			
Số lượng cổ phiếu đại diện : ----		Số lượng thành viên bầu : 1	Số lượng quyền bầu cử tương ứng : ----
Họ và tên ứng viên	Bầu dồn đều phiếu	Số phiếu bầu	
.....	<input type="checkbox"/>	<input type="text"/>	
.....	<input type="checkbox"/>	<input type="text"/>	
.....	<input type="checkbox"/>	<input type="text"/>	

BẦU CỬ

[Hướng dẫn bầu cử]

Trong mỗi Phiếu bầu cử có hai cột gồm: cột “**Bầu dồn đều phiếu**” và cột “**Số phiếu bầu**”. Đại biểu thực hiện việc bầu cử theo hướng dẫn sau:

Trường hợp 1 – Bầu cho 1 ứng viên: Đại biểu đánh dấu vào ô vuông tại cột “Bầu dồn đều phiếu” hoặc ghi rõ số lượng phiếu bầu (tối đa bằng Tổng số lượng phiếu biểu quyết bầu thành viên HĐQT của đại biểu) vào cột “Số phiếu bầu” của ứng viên được chọn.


Trường hợp 2 - Không bầu cho bất cứ ứng viên nào: Đại biểu để trống, **KHÔNG ĐÁNH DẤU, GHI** bất cứ ký hiệu nào vào cả hai cột “Bầu dồn đều phiếu” và cột “Số phiếu bầu” của tất cả ứng viên.

Lưu ý: Trong trường hợp đại biểu vừa đánh dấu vào ô “Bầu dồn đều phiếu” vừa ghi số lượng ở ô “Số phiếu bầu” thì kết quả lấy theo số lượng phiếu ở ô “Số phiếu bầu”.

4. Ủy quyền

Cổ đông không tham dự cuộc họp Đại hội đồng cổ đông có thể ủy quyền cho người khác tham dự và biểu quyết các vấn đề thuộc chương trình Đại hội. Cổ đông thực hiện thao tác ủy quyền trực tuyến bằng cách tích chọn như sau:

LỰA CHỌN CÁC HÌNH THỨC DỰ HỌP



ỦY QUYỀN DỰ ĐẠI HỘI

BÊN ỦY QUYỀN

Mã Đại biểu	<input type="text"/>	Số phiếu biểu quyết số hữu	<input type="text"/>
Số ĐKNSH	<input type="text"/>	Số phiếu biểu quyết đã ủy quyền	<input type="text"/>
Quốc tịch	<input type="text"/>	Số phiếu biểu quyết nhận ủy quyền	<input type="text"/>
Họ và tên	<input type="text"/>	Số phiếu biểu quyết còn lại	<input type="text"/>
Địa chỉ	<input type="text"/>		

BÊN NHẬN ỦY QUYỀN

Ủy quyền cho	Thành viên HĐQT hoặc BKS	Đại biểu khác	Người nhận ủy quyền khác
Mã Đại biểu			Số phiếu biểu quyết nhận ủy quyền <input type="text"/>
Số ĐKNSH	<input type="text"/>		
Quốc tịch	<input type="text"/>		
Họ và tên	<input type="text"/>		
Địa chỉ	<input type="text"/>		

ỦY QUYỀN
LÀM LẠI

Cổ đông lựa chọn ủy quyền cho đại biểu hoặc người nhận ủy quyền khác bằng cách tích chọn vào ô trống trước các lựa chọn này. Cổ đông điền số lượng cổ phần ủy quyền, sau đó nhấn



ỦY QUYỀN

để ghi nhận ủy quyền trên hệ thống. Hệ thống sẽ tự động gửi thông báo cho cổ đông như sau:

Đổi mật khẩu thành công

OK

Sau khi thực hiện thao tác nêu trên, ủy quyền của cổ đông ở trạng thái “Chưa phê duyệt”. Quý cổ đông có thể Hủy ủy quyền hoặc tiến hành in Giấy ủy quyền và gửi bản cứng về địa chỉ liên hệ của GELEX ELECTRIC theo quy định tại Thông báo mời họp.

STT	Ngày UQ	Người nhận UQ	Người UQ	Số lượng UQ	Người tạo UQ	Trạng thái	Hành động
1	17/03/2022 2:39:49 CH					Chưa phê duyệt	 

Sau khi nhận được Giấy ủy quyền hợp lệ của cổ đông, GELEX ELECTRIC sẽ tiến hành phê duyệt ủy quyền và chính thức ghi nhận số lượng cổ phần ủy quyền cho Bên nhận ủy quyền. Cổ đông đã ủy quyền vẫn có thể truy cập hệ thống nhưng không có quyền biểu quyết – bầu cử trực tuyến.

5. Thảo luận

Quy đại biểu

Mã đại biểu

Số lượng phiếu bầu quyết

Đại diện

Phiếu bầu quyết số nhà

Phiếu bầu quyết nhận ủy

quyền

Phiếu bầu quyết từ quyết

Tình trạng dự họp

ĐÃ ĐĂNG NHẬP

Tình trạng đại hội

ĐANG TIẾN HÀNH ĐÓNG BIỂU


Tham dự lần

Thời gian còn lại


16 21 15

Ngày Giờ Phút


LỰA CHỌN CÁC HÌNH THỨC DỰ HỌP



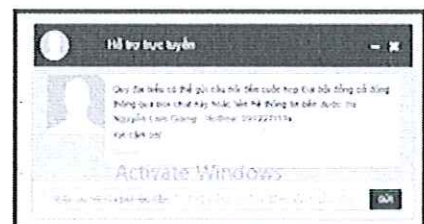
BIỂU QUYẾT - BẦU CỬ
TRỰC TUYẾN



ỦY QUYỀN DỰ HỌP
TRỰC TUYẾN



ĐĂNG KÝ DỰ HỌP
TRỰC TIẾP



Đại biểu vui lòng gửi câu hỏi thảo luận tại chat box phía dưới cùng, bên phải giao diện của Đại biểu hoặc để lại địa chỉ liên hệ để GELEX ELECTRIC liên hệ hỗ trợ.

6. Các tính năng khác:

- **Tính năng livestream:** Trong ngày tổ chức Đại hội, Đại biểu có thể thực hiện việc theo dõi diễn biến và tiến trình họp Đại hội đồng cổ đông.
- **Tài liệu đại hội:** Tất cả các tài liệu phục vụ cuộc họp Đại hội đồng cổ đông được đăng tải tại mục Tài liệu Đại hội trên hệ thống EzGSM. Đại biểu nhấn vào từng tài liệu để xem và tải tài liệu.
- **Liên hệ:** Mọi ý kiến thắc mắc hoặc câu hỏi chất vấn của Quý Đại biểu xin vui lòng gửi tới Ban tổ chức theo thông tin tại tab này.

CÔNG TY CỔ PHẦN THIẾT BỊ ĐIỆN GELEX

